

# خلاصه نتایج طرح آمارگیری کشتار طیور کشتارگاه‌های کشور مرداد ۱۴۰۳

## مقدمه

گوشت سفید به عنوان یکی از منابع تأمین پروتئین مورد نیاز بدن، جایگاه مهمی در سبد مصرفی خانوارها دارد. با توجه به سهم زیاد گوشت انواع طیور از کل تولید و مصرف گوشت سفید در کشور، اطلاع از مقدار تولید و عرضه آن در فواصل کوتاه زمانی (ماهانه یا فصلی) برای برنامه‌ریزی‌ها و سیاست‌گذاری‌ها ضرورت دارد. با توجه به اهمیت موضوع، مرکز آمار ایران در سال ۱۳۹۹ مطالعات اولیه به منظور امکان‌سنجی اجرای طرح آمارگیری کشتار طیور کشتارگاه‌های رسمی کشور را در دستور کار قرار داد.

آمارگیری کشتار طیور کشتارگاه‌های رسمی کشور، که نتایج حاصل از آن در قالب گزارش ماهانه ارائه می‌شود، برای نخستین بار در زمستان ۱۳۹۹ اجرا شد. از آمارهای به‌دست‌آمده علاوه بر کمک به برنامه‌ریزی‌های تخصصی بخش طیور، می‌توان برای محاسبه مصرف سرانه گوشت انواع طیور و نیز برنامه‌ریزی برای تأمین نیازهای واحدهای پرورش و فرآورده‌های طیور و صنایع تبدیلی آن‌ها، توسعه این واحدها، و واردات گوشت مرغ بهره برد.

امید است که اطلاعات حاضر، مورد استفاده تصمیم‌گیران و برنامه‌ریزان و پژوهشگران قرار گیرد و مرکز آمار ایران با بهره‌گیری از نظریات آنان در تهیه و ارائه آمارهای دقیق و بهنگام مورد نیاز، گام‌های مؤثرتری بردارد.

در استفاده از آمارهای این گزارش لازم است نکات زیر، مورد توجه قرار گیرند:

- آ) این آمارها شامل اطلاعات مربوط به کشتار طیور خارج از پوشش شبکه دامپزشکی نمی‌شود.
- ب) آمارهای ارائه‌شده فاقد اطلاعات مربوط به ذبح غیر مجاز در شهرها است.
- پ) کشتارگاه‌های مجاز بخش خصوصی نیز در این آمارگیری منظور شده‌اند.

## آمار کشتار طیور در مرداد ۱۴۰۳

مقدار تولید گوشت انواع طیور در کشتارگاه‌های کشور در ماه مرداد، بر اساس وزن لاشه‌های قابل مصرف کشتار شده ۲۱۶۰۲۵۴ تن بوده است.

تعداد انواع طیور زنده وارد شده به کشتارگاه‌های کشور، ۱۱۵۰۲۸۴ هزار قطعه به وزن ۲۸۳۰۵۳۲ تن بوده و از این تعداد، در حدود ۱۱۴۰۳۰۴ هزار قطعه لاشه قابل مصرف به وزن ۲۱۶۰۲۵۴ تن به بازار عرضه شده است.

- تعداد لاشه‌های قابل مصرف مرغ کشتار شده در ماه مرداد، ۱۱۱۰۳۶۳ هزار قطعه به وزن ۲۰۹۰۸۰۴ تن بوده که این تعداد در ماه مشابه سال قبل، ۹۸۰۷۶۴ هزار قطعه به وزن ۱۸۰۰۱۳۲ تن بوده است. استان گلستان با ۱۴۰۷۱۸ هزار قطعه به وزن ۲۷۰۲۵۲ تن بیش‌ترین تعداد و وزن را در این ماه به خود اختصاص داده است.
- تعداد لاشه‌های قابل مصرف بوقلمون کشتار شده در ماه مرداد، ۲۶۲ هزار قطعه به وزن ۲۰۸۱۷ تن بوده که این تعداد در ماه مشابه سال قبل، ۱۸۳ هزار قطعه به وزن ۱۰۷۵۸ تن بوده است. استان اصفهان با ۹۸ هزار قطعه به وزن ۱۰۶۵ تن بیش‌ترین تعداد و وزن را در این ماه به خود اختصاص داده است.
- تعداد لاشه‌های قابل مصرف بلدرچین کشتار شده در ماه مرداد، ۵۸۰ هزار قطعه به وزن ۱۴۸ تن بوده که این تعداد در ماه مشابه سال قبل، ۴۶۷ هزار قطعه به وزن ۱۰۱ تن بوده است. استان یزد با ۳۱۳ هزار قطعه به وزن ۶۵ تن بیش‌ترین تعداد و وزن را در این ماه به خود اختصاص داده است.
- تعداد لاشه‌های قابل مصرف شترمرغ کشتار شده در ماه مرداد ۲۰۴ هزار قطعه به وزن ۹۴ تن بوده که این تعداد در ماه مشابه سال قبل، ۱۰۶ هزار قطعه به وزن ۷۰ تن بوده است. استان اصفهان با ۱۰۳۳۱ قطعه به وزن ۵۴ تن بیش‌ترین تعداد و وزن را در این ماه به خود اختصاص داده است.
- تعداد لاشه‌های قابل مصرف سایر انواع طیور کشتار شده در ماه مرداد، ۲۰۹۷ هزار قطعه به وزن ۳۰۳۹۱ تن بوده که این تعداد در ماه مشابه سال قبل، ۲۰۱۰۴ هزار قطعه به وزن ۳۰۵۹۴ تن بوده است. استان البرز با ۴۵۷ هزار قطعه به وزن ۷۳۰ تن بیش‌ترین تعداد و وزن را در این ماه به خود اختصاص داده است.

در ماه مرداد، متوسط وزن لاشه‌های قابل مصرف مرغ ۱/۸۸ کیلوگرم، بوقلمون ۱۰/۷۴ کیلوگرم، بلدرچین ۰/۲۶ کیلوگرم، شترمرغ ۳۹/۲۹ کیلوگرم و سایر انواع طیور ۱/۶۲ کیلوگرم بوده است.

مقدار تولید گوشت انواع طیور در کشتارگاه‌های رسمی کشور در مرداد ۱۴۰۳ نسبت به ماه قبل (تیر ۱۴۰۳) تغییر چندانی نداشته است. (حدود ۰/۳۶ درصد کاهش داشته است). همچنین مقایسه عملکرد کشتارگاه‌های رسمی کشور در مرداد ۱۴۰۳ با ماه مشابه سال ۱۴۰۲، نشان‌دهنده افزایش ۱۶ درصدی مقدار تولید گوشت انواع طیور است. مقدار عرضه گوشت طیور در مرداد ۱۴۰۳ نسبت به ماه مشابه سال قبل برای مرغ ۱۶ درصد، برای بوقلمون ۶۰ درصد و برای بلدرچین ۴۷ درصد، برای شترمرغ ۳۴ درصد افزایش و برای سایر انواع طیور ۶ درصد کاهش داشته است.

جدول ۱- تعداد لاشه‌های قابل مصرف انواع طیور کشتار شده در کشتارگاه‌های کشور در ماه مرداد ۱۴۰۳ و درصد تغییر آن نسبت به ماه مشابه سال قبل (هزار قطعه)

دوره زمانی	جمع	مرغ	بو قلمون	بلدرچین	شتر مرغ	سایر انواع طیور
مرداد ۱۴۰۲	۱۰۱۰۵۲۰	۹۸۰۷۶۴	۱۸۳	۴۶۷	۱۰۶۰	۲۰۱۰۴
مرداد ۱۴۰۳	۱۱۴۳۰۴	۱۱۱۳۶۳	۲۶۲	۵۸۰	۲۰۴۰	۲۰۹۷
تغییر	۱۳٪	۱۳٪	۴۳٪	۲۴٪	۵۰٪	-۰٫۳٪

جدول ۲- وزن لاشه‌های قابل مصرف انواع طیور کشتار شده در کشتارگاه‌های کشور در ماه مرداد ۱۴۰۳ و درصد تغییر آن نسبت به ماه مشابه سال قبل (تن)

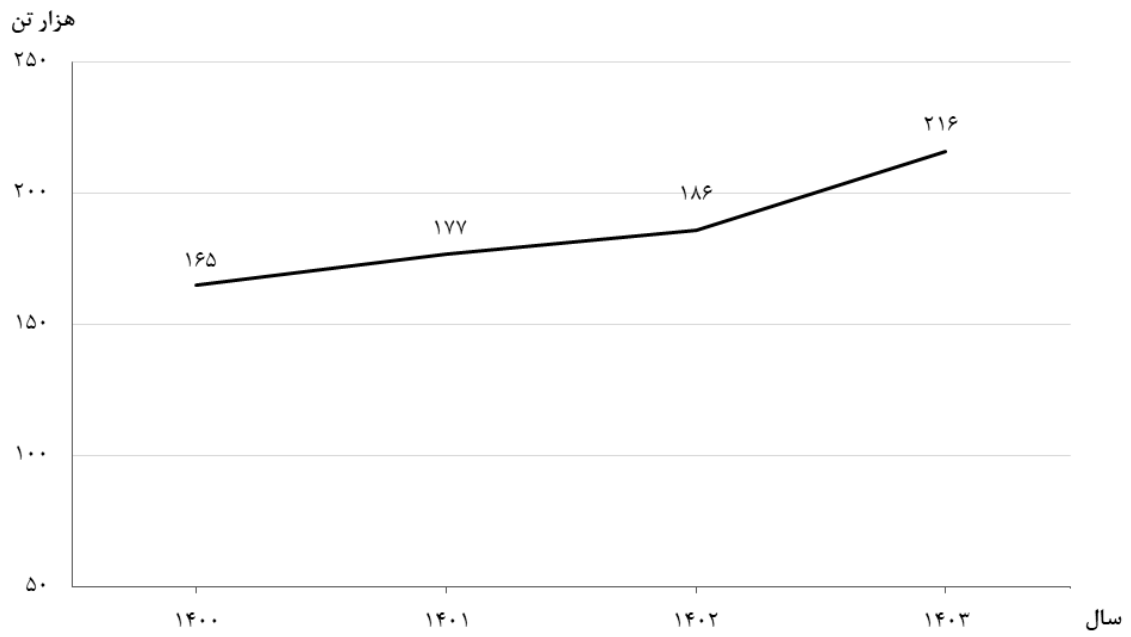
دوره زمانی	جمع	مرغ	بو قلمون	بلدرچین	شتر مرغ	سایر انواع طیور
مرداد ۱۴۰۲	۱۸۵۰۶۵۵	۱۸۰۰۱۳۲	۱۷۵۸	۱۰۱	۷۰	۳۰۵۹۴
مرداد ۱۴۰۳	۲۱۶۲۵۴	۲۰۹۸۰۴	۲۸۱۷	۱۴۸	۹۴	۳۳۹۱٫۵
تغییر	۱۶٪	۱۶٪	۶۰٪	۴۷٪	۳۴٪	-۶٪

جدول ۳- تعداد لاشه‌های قابل مصرف انواع طیور کشتار شده در کشتارگاه‌های کشور در ماه مرداد ۱۴۰۳ و درصد تغییر آن نسبت به ماه قبل (هزار قطعه)

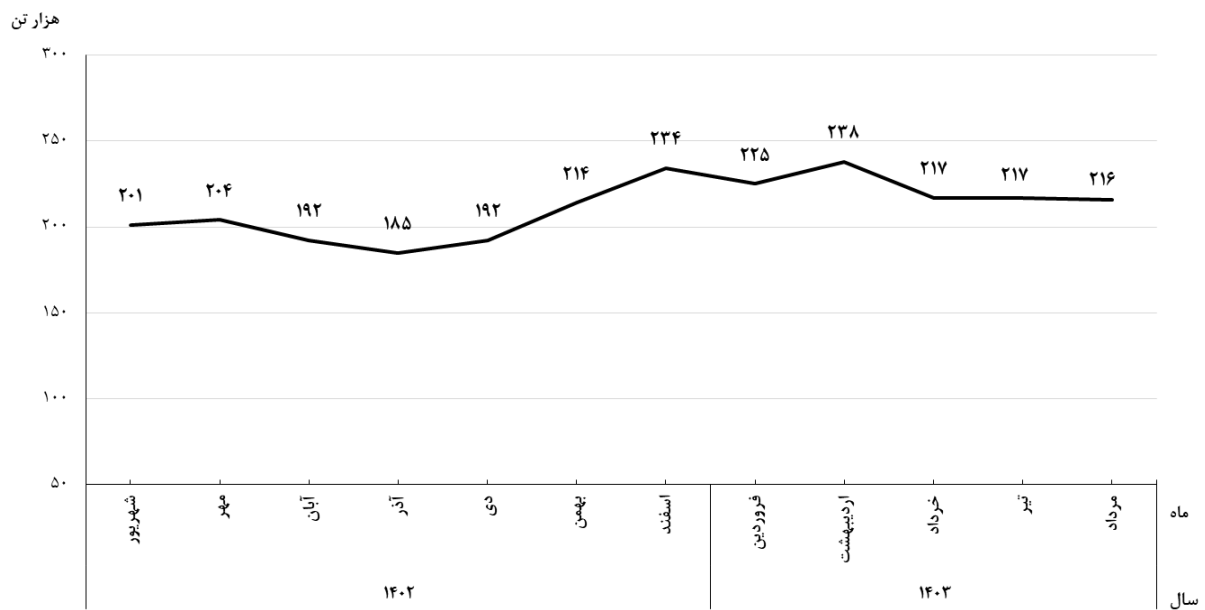
دوره زمانی	جمع	مرغ	بو قلمون	بلدرچین	شتر مرغ	سایر انواع طیور
تیر ۱۴۰۳	۱۱۳۶۵۲	۱۱۰۷۱۶	۲۳۲	۴۹۸	۲/۲۱	۲۰۲۰۴
مرداد ۱۴۰۳	۱۱۴۳۰۴	۱۱۱۳۶۳	۲۶۲	۵۸۰	۲/۴۰	۲۰۹۷
تغییر	۱٪	۱٪	۱۳٪	۱۶٪	۹٪	-۵٪

جدول ۴- وزن لاشه‌های قابل مصرف انواع طیور کشتار شده در کشتارگاه‌های کشور در ماه مرداد ۱۴۰۳ و درصد تغییر آن نسبت به ماه قبل (تن)

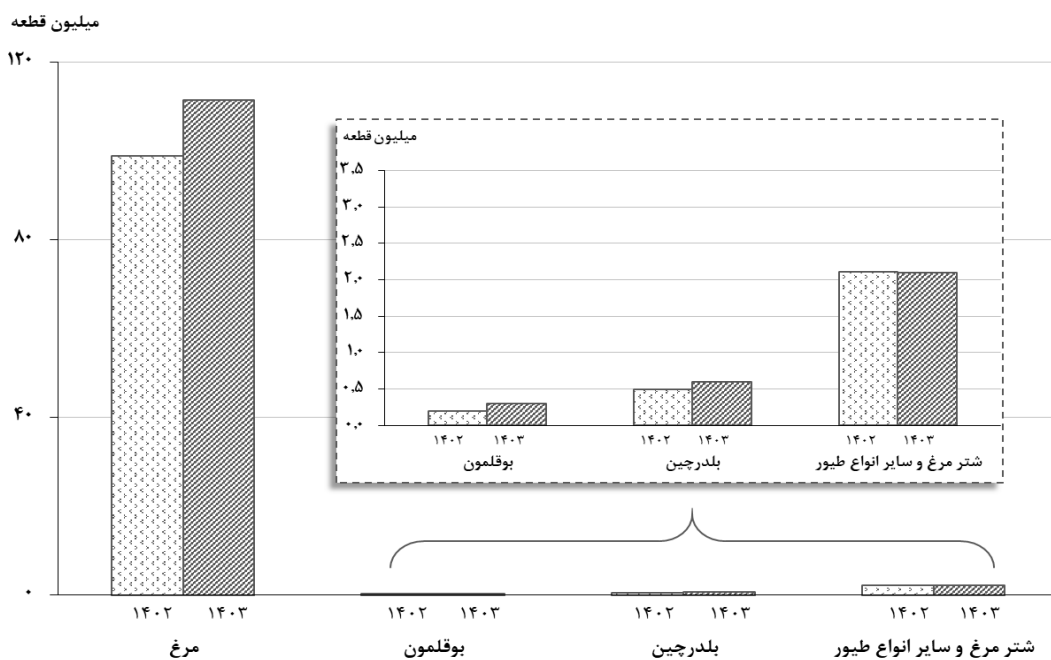
دوره زمانی	جمع	مرغ	بو قلمون	بلدرچین	شتر مرغ	سایر انواع طیور
تیر ۱۴۰۳	۲۱۷۰۲۶	۲۱۰۹۲۸	۲۰۴۹۹	۱۲۲	۸۶	۳۳۹۰/۸
مرداد ۱۴۰۳	۲۱۶۰۲۵۴	۲۰۹۸۰۴	۲۸۱۷	۱۴۸	۹۴	۳۳۹۱/۵
تغییر	-۰/۳۶٪	-۰/۵۳٪	۱۳٪	۲۱٪	۹٪	۰/۰۲٪



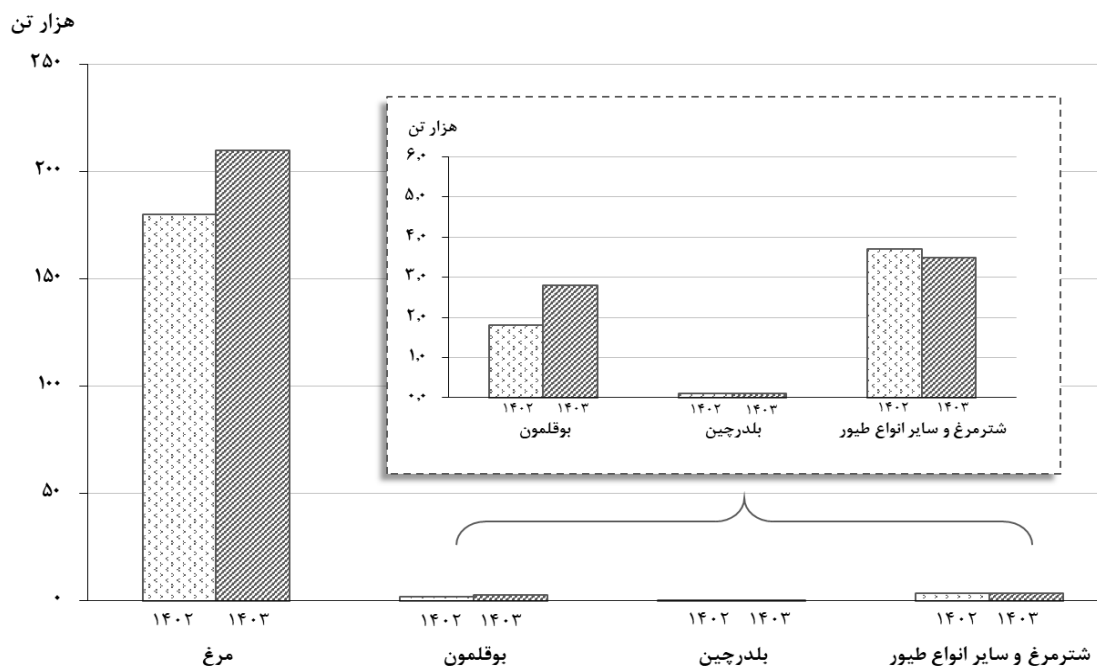
شکل ۱- روند تغییرات وزن لاشه‌های قابل مصرف انواع طیور در کشتارگاه‌های کشور در ماه مرداد سال‌های ۱۴۰۰ تا ۱۴۰۳



شکل ۲- روند تغییرات ماهانه عرضه گوشت انواع طیور در کشتارگاه‌های کشور در ۱۲ ماه اخیر



شکل ۳- مقایسه تعداد لاشه‌های قابل مصرف انواع طیور کشتار شده در کشتارگاه‌های کشور در ماه مرداد ۱۴۰۲ و ۱۴۰۳



شکل ۴- مقایسه وزن لاشه‌های قابل مصرف انواع طیور کشتار شده در کشتارگاه‌های کشور در ماه مرداد ۱۴۰۲ و ۱۴۰۳